

# ОПЛАТА С ПОМОЩЬЮ SWOO PAY

Мобильный сервис бесконтактной оплаты — Swoo Pay доступен для владельцев карточек Visa СтатусБанка и владельцев Android-смартфонов с NFC.

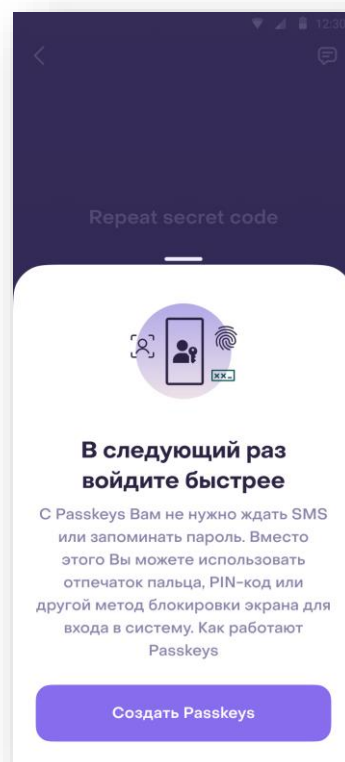
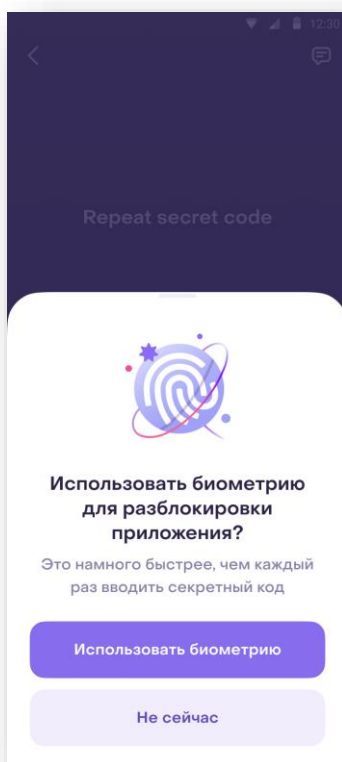
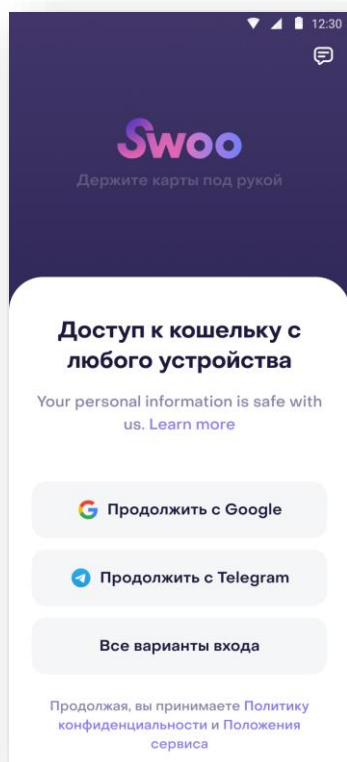
Как оплачивать с помощью Swoo Pay:

## Шаг 1:

Скачайте бесплатное приложение в Google Play или Huawei AppGallery

## Шаг 2:

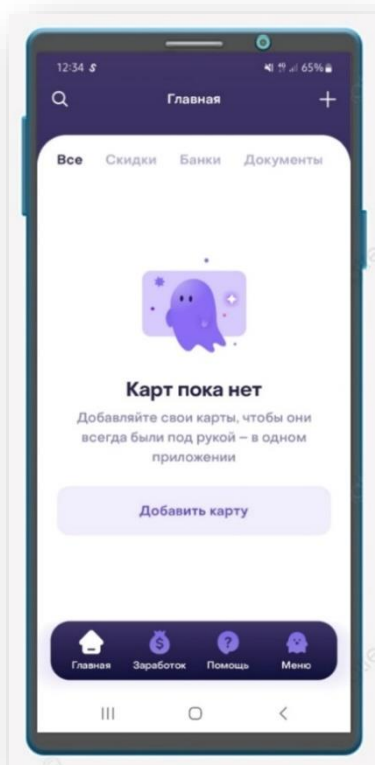
Зарегистрируйтесь через Google или Huawei аккаунт, Telegram или номер телефона. и защитите свой кошелек: Придумайте короткий код и добавьте, при желании, отпечаток пальца для быстрого входа. Активируйте Passkeys для максимальной защиты и удобства!



### Шаг 3:

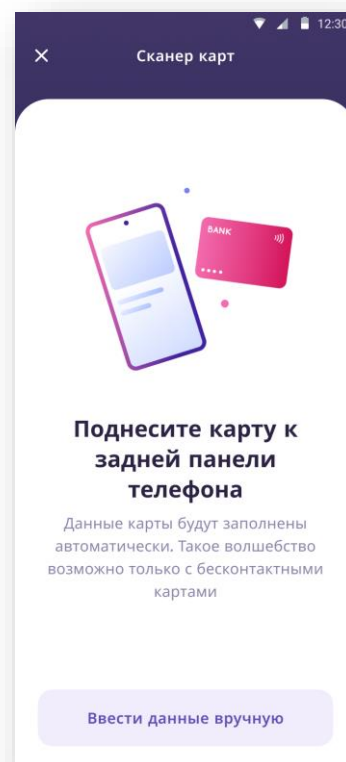
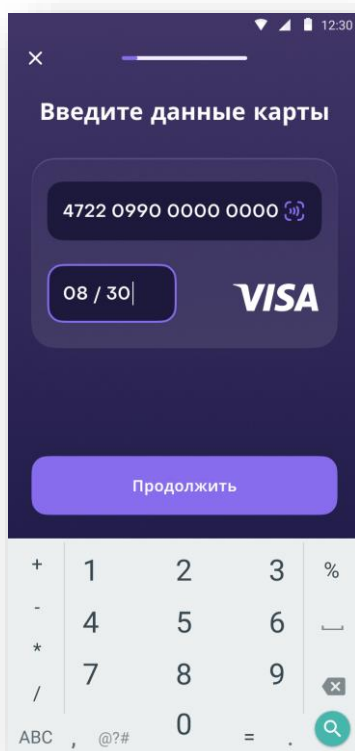
Нажмите на + и выберете «Банковская карта».

Для работы сервиса в приложении СтатусБанка необходимо подключить 3-D Secure.



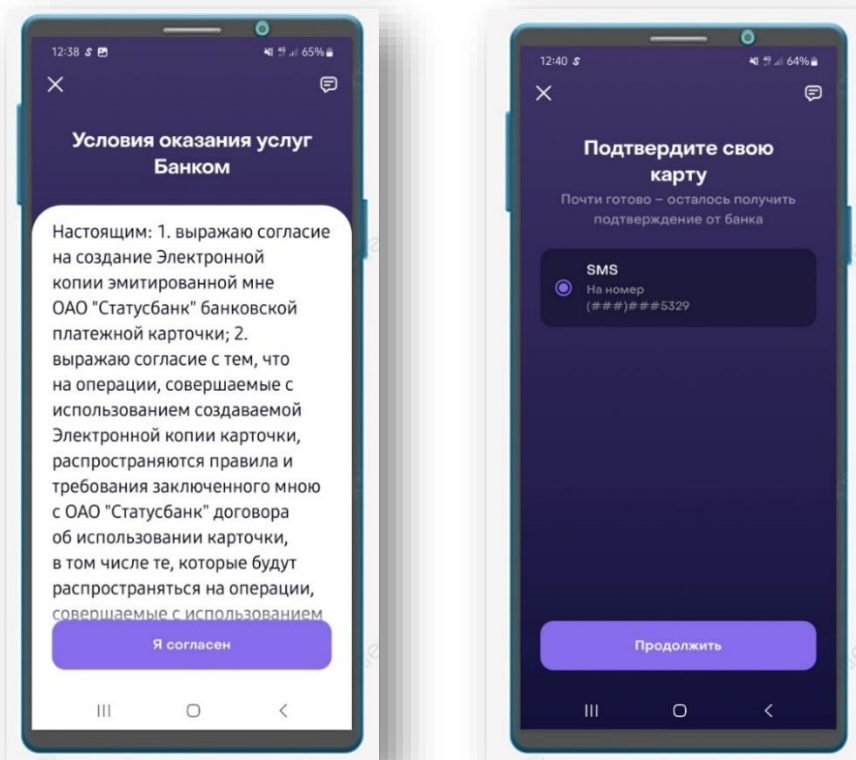
### Шаг 4:

Введите реквизиты своей карты Visa СтатусБанка или считайте их через NFC.



## Шаг 5:

Прочтите и примите условия оказания услуги, введите код подтверждения из SMS.



## Шаг 6:

Готово! Ваша банковская карта добавлена, и вы можете совершать оплату одним касанием смартфона.

Подробнее о Swoo Pay и как добавить карточку можно ознакомиться на странице о <https://swooapp.com/>